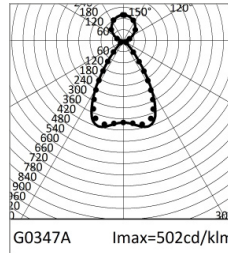
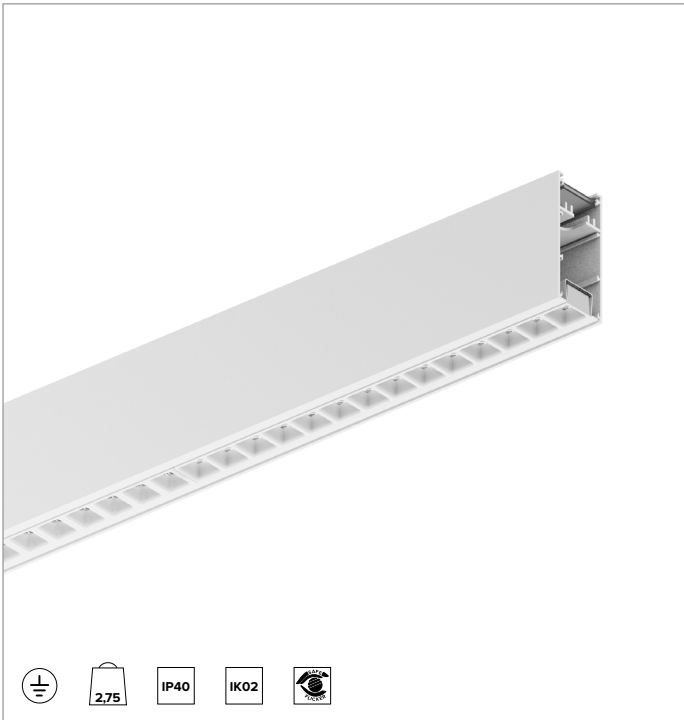
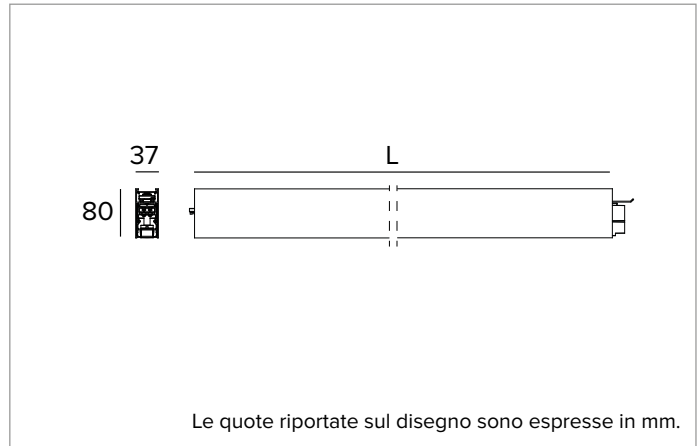


# T003BY940ELPW | LOGICO EASY System 37 - UGR19

Apparecchio lineare a LED per installazione a sistema a plafone o a sospensione



|                                    | 4000K            | H(m) | D1(m) | D2(m) | E <sub>max</sub> (lx) |
|------------------------------------|------------------|------|-------|-------|-----------------------|
| Ra90                               |                  | 66°  | 64°   |       |                       |
| Fixture Power                      | 46W              | 1    | 1.29  | 1.26  | 1874                  |
| Source Flux                        | 4224lm           | 2    | 2.58  | 2.52  | 469                   |
| Fixture Flux                       | 4224lm           | 3    | 3.86  | 3.78  | 208                   |
| Efficacy                           | 92lm/W           | 4    | 5.15  | 5.04  | 117                   |
| G0347A I <sub>max</sub> =502cd/klm | I <sub>max</sub> | 5    | 6.44  | 6.30  | 75                    |



## SORGENTE

LED Engine costituito da schede lineari Ra90.  
**Classe di efficienza energetica:** D, E  
**Potenza nominale:** 39W  
**Flusso nominale:** 4224lm  
**Indice resa cromatica:** 90  
**Rf:** 92  
**Rg:** 101  
**CCT nominale:** 4000K  
**Durata utile (L80/B10):** 100000h tq +25°C

## CARATTERISTICHE ILLUMINOTECNICHE

Emissione diretta/indiretta. Luce controllata - ottica cellulare UGR19: sistema ottico composto da lenti con sfaccettature differenziate per ottimizzare il direccionamento del flusso e ottica cellulare in policarbonato bianco (UGR<19 e L65<1500 cd/m<sup>2</sup> EN-12464-1).  
**Emissione:** DIRETTA/INDIRETTA  
**Ottica:** CELLULARE  
**Rendimento ottico:** 100%  
**Flusso apparecchio:** 4224lm  
**Efficienza luminosa:** 92lm/W  
**Sicurezza fotobiologica:** Conforme al gruppo di rischio esente RG0

## CARATTERISTICHE MECCANICHE

Corpo realizzato in estruso di alluminio verniciato con sezione 37mm. Schermo di chiusura superiore in policarbonato traslucido.  
**Colore e finitura:** Bianco  
**Dimensioni:** L=1400mm  
**Peso:** 2,75Kg  
**Versione:** LINEARE  
**Grado di protezione:** IP40  
**Resistenza meccanica:** IK02

## CARATTERISTICHE ELETTRICHE

Driver integrato elettronico ON-OFF. Sistema "Easy Connection" che consente il collegamento rapido tra i moduli del sistema grazie agli elementi di connessione presa/spina premontati. Completo di linea passante di sezione 1,5mm<sup>2</sup> che consente di raggiungere una lunghezza massima di 18 metri. Apparecchio conforme EN 60598-2-22 per alimentazione da un sistema di emergenza centralizzato CPSS (Central Power Supply System, comunemente chiamato soccorritore), non incorporato nell'apparecchio - escluso aree ad alto rischio. La potenza e il flusso di default sono pari al 100% in AC e al 100% in DC.  
**Potenza apparecchio:** 46W  
**Alimentazione:** 220-240Vac 50/60Hz  
**Classe di isolamento:** CLASSE 1  
**Tipo driver / Controllo:** ON-OFF  
**Driver incluso:** SI  
**Classe F:** SI  
**SAFE FLICKER:** PstLM=<1 e SVM=<0,4 (IEC TR 61547-1 e IEC TR 63158), a garanzia di una luce più confortevole e sicura  
**Temperatura ambiente:** 0°C / +25°C  
**Umidità relativa UR:** <85%

## INSTALLAZIONE

Da completare con tappi di chiusura in policarbonato, sistemi di fissaggio per installazione a plafone o sospensione e morsettiera per il collegamento alla linea di alimentazione.

## NOTE

Per configurazioni angolari è disponibile l'accessorio giunto cieco.

## NORMATIVA E CERTIFICAZIONI

CE.

## GARANZIA

5 anni.

## AVVERTENZE

Apparecchio progettato per essere smaltito/riciclato a fine vita. Sorgente luminosa (solo LED) sostituibile da un professionista. Alimentatore sostituibile da un professionista.

A motivo dell'evoluzione tecnologica dei componenti elettronici i dati indicati sono soggetti ad aggiornamento e quindi deve essere richiesta conferma in fase d'ordine. Flusso luminoso e potenza elettrica presentano tolleranze di +/-10% rispetto al valore indicato. tq +25°C (CIE 121).

Si riserva la facoltà di apportare modifiche tecniche.

Targetti Sankey S.r.l.  
 Via Pratese, 164  
 50145 Firenze - Italy  
 Tel: +39 055 37911  
 targetti.com  
 targetti@targetti.com

CCIAA Firenze  
 Share Capital:  
 € 500.000,00  
 VAT N. (IT):  
 01537660480  
 R.E.A: FI-275656

**TARGETTI**

# T003BY940ELPW | LOGICO EASY System 37 - UGR19

Apparecchio lineare a LED per installazione a sistema a plafone o a sospensione

## Accessori

### Giunto elettrico



| Driver | Colore | Codice          |
|--------|--------|-----------------|
| ON-OFF | ○      | <b>A014SELW</b> |

Giunto cieco a L.  
Dimensioni 808x808x80mm.  
Per LOGICO EASY System 37.

### Tappi di chiusura



| Colore | Codice         |
|--------|----------------|
| ○      | <b>A003S1W</b> |

Tappi di chiusura (2 pezzi).  
Per LOGICO EASY System 37 - UGR19.

### Rosone



| Colore | Codice       |
|--------|--------------|
| ○      | <b>A004W</b> |

Rosone con morsettiera a 5 poli.  
Cavo di alimentazione non incluso.

### Staffa



| Codice       |
|--------------|
| <b>A007S</b> |

Staffe con regolatore per installazione a sospensione (2 pezzi).  
Sono necessarie due staffe per ogni modulo luminoso.  
Per LOGICO EASY 37.

### Sospensione



| Versione | Codice       |
|----------|--------------|
| L=6m     | <b>A008T</b> |
| L=5m     | <b>A008U</b> |
| L=4m     | <b>A008V</b> |
| L=3m     | <b>A008W</b> |
| L=2m     | <b>A008X</b> |
| L=1m     | <b>A008Y</b> |
| L=0,5m   | <b>A008Z</b> |

Cavo di sospensione (2 pezzi).

### Morsettiera



| Versione      | Codice       |
|---------------|--------------|
| 3 Poli ON-OFF | <b>A009Z</b> |

Morsettiera (presa/spina).  
Una per ogni alimentazione.  
**A009Z** - Per LOGICO EASY 37 | 57 | 100.

A motivo dell'evoluzione tecnologica dei componenti elettronici i dati indicati sono soggetti ad aggiornamento e quindi deve essere richiesta conferma in fase d'ordine. Flusso luminoso e potenza elettrica presentano tolleranze di +/-10% rispetto al valore indicato. tq +25°C (CIE 121).

Si riserva la facoltà di apportare modifiche tecniche.

Targetti Sankey S.r.l.  
Via Pratese, 164  
50145 Firenze - Italy  
Tel: +39 055 37911  
targetti.com  
targetti@targetti.com

CCIAA Firenze  
Share Capital:  
€ 500.000,00  
VAT N. (IT):  
01537660480  
R.E.A.: FI-275656

**TARGETTI**